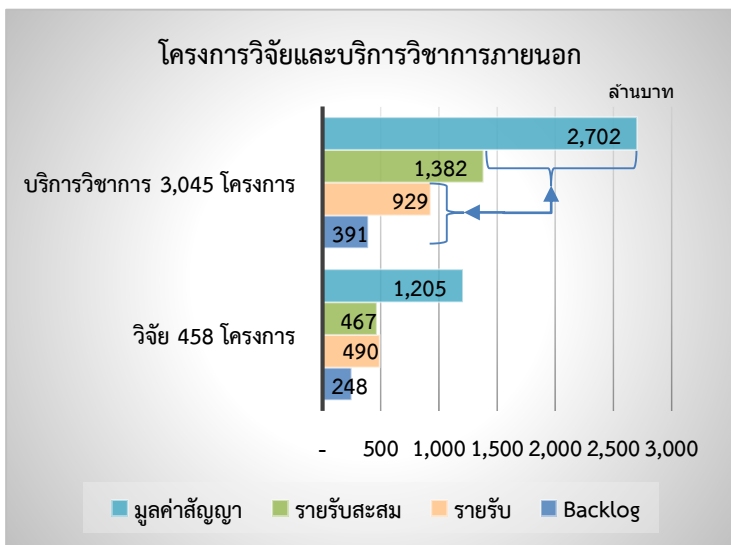
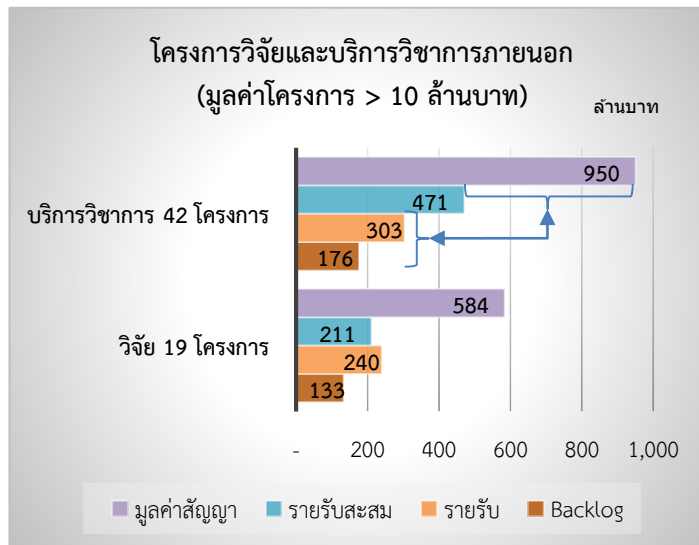


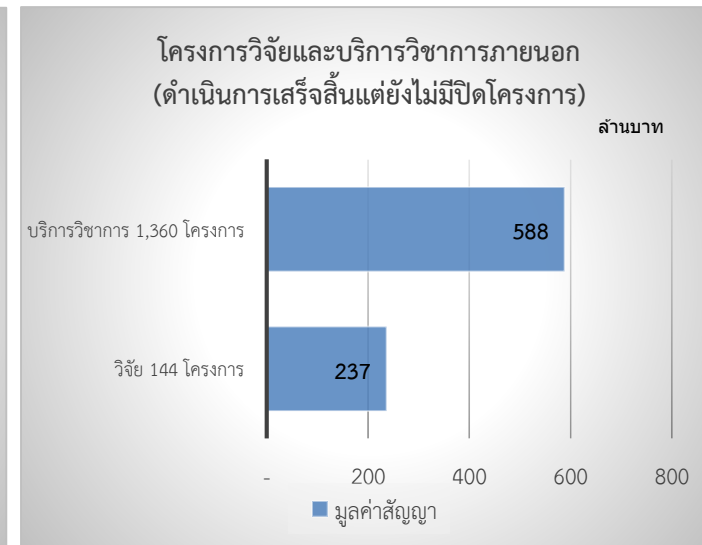
## รายได้จากวิจัยและบริการวิชาการ(จากภายนอก) ( 1 ต.ค.61 – 30 ก.ย.62)



รูปที่ 1



รูปที่ 2



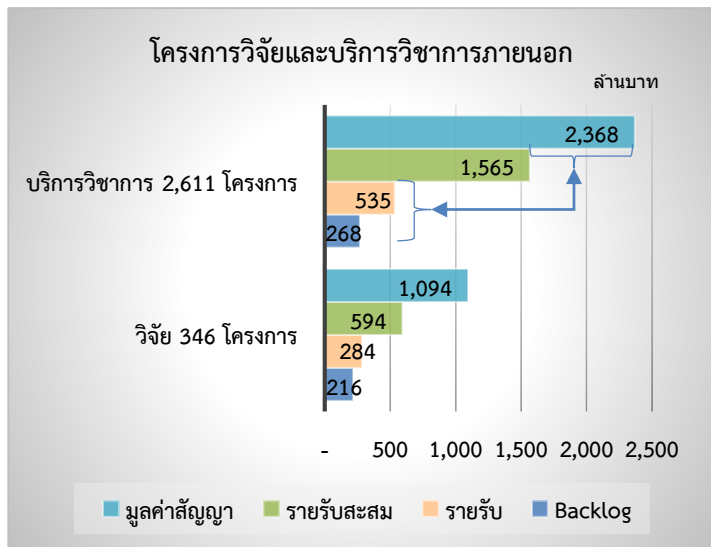
รูปที่ 3

จากข้อมูลงานโครงการวิจัยและบริการวิชาการ ตั้งแต่ปีงบประมาณ 2548 – 30 ก.ย. 2562 พบว่า

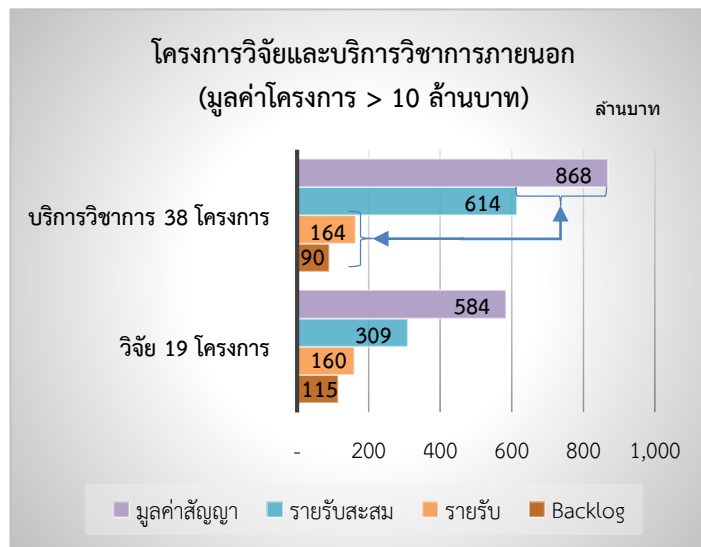
- (1) ปัจจุบันมีงานโครงการที่อยู่ระหว่างดำเนินงานรวม 3,503 โครงการ คิดเป็นมูลค่าสัญญารวม 3,907 ล้านบาท รวมมูลค่าสัญญาเปิดใหม่โครงการปี 62 จำนวน 903.13 ลบ. ดังรูปที่ 1
- (2) โครงการวิจัยและบริการวิชาการที่อยู่ระหว่างดำเนินงาน มูลค่าโครงการ > 10 ล้านบาท จำนวน 61 โครงการ คิดเป็นมูลค่าสัญญารวม 1,534 ล้านบาท (39% ของมูลค่าสัญญารวม) รวมมูลค่าสัญญาเปิดใหม่โครงการปี 62 จำนวน 395.81 ลบ. ดังรูปที่ 2
- (3) โครงการวิจัยและบริการวิชาการดำเนินการเสร็จสิ้นแต่ยังไม่มีปิดโครงการ รวม 1,504 โครงการ คิดเป็นมูลค่าสัญญารวม 825 ล้านบาทโดยประมาณ ดังรูปที่ 3 ประกอบด้วย

โครงการปี	48	49	50	51	52	53	54	55	56	57	58	59	60	61	รวม ณ30กย.62	รวม ณ31กค.62
จำนวนโครงการ	28	17	48	23	28	44	104	111	143	194	197	169	173	225	1,504	1,524
มูลค่าตามสัญญา (ล้านบาท)	13	38	155	8	15	78	36	73	59	111	143	60	23	11	825	853

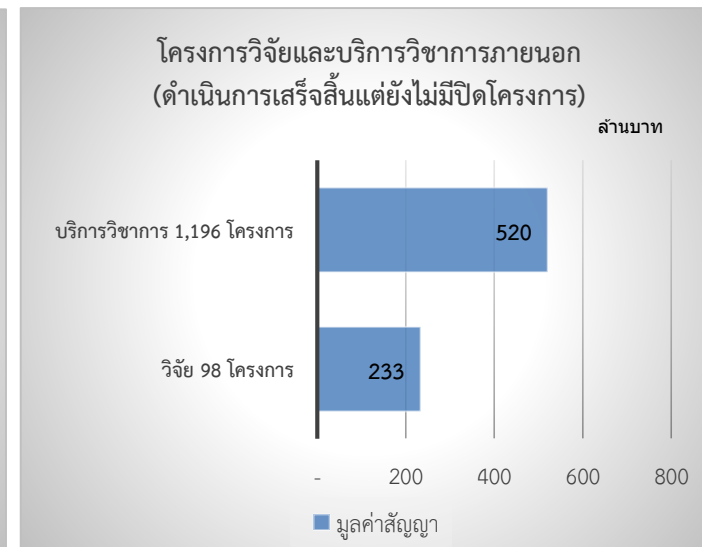
## รายได้จากวิจัยและบริการวิชาการ(จากภายนอก) ( 1 ต.ค.62 – 31 ม.ค.63)



รูปที่ 1



รูปที่ 2



รูปที่ 3

จากข้อมูลงานโครงการวิจัยและบริการวิชาการ ตั้งแต่ปีงบประมาณ 2548 – 31 ม.ค. 2563 พบว่า

- (1) ปัจจุบันมีงานโครงการที่อยู่ระหว่างดำเนินงานรวม 2,957 โครงการ คิดเป็นมูลค่าสัญญารวม 3,462 ล้านบาท รวมมูลค่าสัญญาเปิดใหม่โครงการปี 63 จำนวน 112.95 ลบ. ดังรูปที่ 1
- (2) โครงการวิจัยและบริการวิชาการที่อยู่ระหว่างดำเนินงาน มูลค่าโครงการ > 10 ล้านบาท จำนวน 57 โครงการ คิดเป็นมูลค่าสัญญารวม 1,452 ล้านบาท (42% ของมูลค่าสัญญารวม) ดังรูปที่ 2
- (3) โครงการวิจัยและบริการวิชาการดำเนินการเสร็จสิ้นแต่ยังไม่มีปิดโครงการ รวม 1,294 โครงการ คิดเป็นมูลค่าสัญญารวม 753 ล้านบาทโดยประมาณ ดังรูปที่ 3 ประกอบด้วย

โครงการปี	48	49	50	51	52	53	54	55	56	57	58	59	60	61	62	รวม ณ31ม.ค.63	รวม ณ30กย.62
จำนวนโครงการ	28	11	41	22	20	39	72	98	107	131	137	154	155	170	109	1,294	1,504
มูลค่าตามสัญญา (ล้านบาท)	13	19	154	8	9	77	31	72	52	109	132	45	15	9	7	753	825